

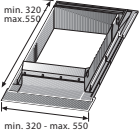



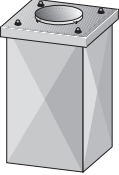
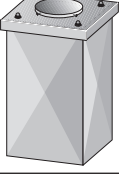

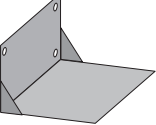
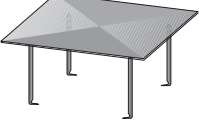


**Teuerungszuschlag + 5,5 %**  
gültig ab 01.01.2020  
für alle Produktgruppen

# CAMINO-FIX Leichtbauschacht

**HVP 02-19**

	Innenmaß in mm Außenmaß in mm	140/140 220/220	220/220 300/300	270/270 350/350
	<b>Leichtbauschacht, Fußplatte</b>			
	<b>02FP..</b>	<b>14</b>	<b>22</b>	<b>27</b>
	Preis in €	27,50	37,00	46,50
	Gewicht in kg	2,5	3,5	4,2
	<b>Leichtbauschacht, Nennlänge 1200 mm, eine Seite offen</b>			
	<b>02SLO1200-..</b>	<b>14</b>	<b>22</b>	<b>27</b>
	Preis in €	222,00	289,00	344,50
	Gewicht in kg	22,8	28,8	33,6
	<b>Leichtbauschacht, Nennlänge 1200 mm</b>			
	<b>02SL1200-...</b>	<b>14</b>	<b>22</b>	<b>27</b>
	Preis in €	222,00	289,00	344,50
	Gewicht in kg	22,8	28,8	33,6
	<b>Leichtbauschacht, Nennlänge 600 mm</b>			
	<b>02SL600-...</b>	<b>14</b>	<b>22</b>	<b>27</b>
	Preis in €	129,00	162,50	182,00
	Gewicht in kg	11,4	14,4	16,8
	<b>Bogen 15° / Bogen 30° (je ein Stück Schachtelement)</b>			
	<b>02BG15-...</b>	<b>14</b>	<b>22</b>	<b>27</b>
	Preis in €	354,50	388,00	396,50
	<b>02BG30-...</b>	<b>14</b>	<b>22</b>	<b>27</b>
	Preis in €	354,50	400,00	428,50
	Gewicht in kg	8,6	11,4	15,2
	<b>Edelstahlverbinder</b>			
	Beim bauseitigen Kürzen der Elemente wird jeweils ein Verbinder benötigt.			
	<b>02EV..</b>	<b>14</b>	<b>22</b>	<b>27</b>
		18,40	19,50	23,90
	<b>Wandhalter Edelstahl</b>			
	<b>02WH...</b>	<b>14</b>	<b>22</b>	<b>27</b>
	Preis in €	43,00	46,50	49,00
	<b>Lastabtragung bei Bauhöhen &gt; 15,0m bestehend aus Promatstreifen 60 x 1200 mm t= 40 mm</b>			
	<b>02LA...</b>			
	Preis in €		43,00	
	<b>Durchführung für Holzdecken in L90 bestehend aus Promat-Streifen 300 x 1200 mm t= 40 mm</b>			
	<b>02DFH...</b>			
	Preis in €		95,50	
	<b>Sparrenhalter universell für alle Durchmesser</b>			
	<b>02SH</b>		280,00	

Für Bestellungen mit einem Nettowarenwert von < € 50,-- erheben wir eine Bearbeitungsgebühr von pauschal € 12,-- je Bestellung.

	Innenmaß in mm	140/140	220/220	270/270
	Außenmaß in mm	220/220	300/300	350/350
	<b>Kamineinfassung, verstellbar</b>			
		<b>14</b>	<b>22</b>	<b>27</b>
	<b>02KEV Titanzink</b>		298,00	
	<b>02KEV-CU Kupfer</b>		573,00	
	<b>Aluminiumkorsett</b> muss für Stülpköpfe separat bestellt werden. Kann auch für bauseitige Verkleidung eingesetzt werden.			
		<b>14</b>	<b>22</b>	<b>27</b>
	<b>02AK01... H=1,75 m</b>	256,00	259,00	261,00
	<b>02AK02... H=210 m</b>	304,50	311,00	314,00
	<b>Stülpkopf Typ „Schiefer“ mit Abdeckung</b>			
	<b>02SKS...</b>	<b>14</b>	<b>22</b>	<b>27</b>
	<b>1-... Höhe = 1,25 m</b>	1145,00	1214,00	1263,00
	<b>2-... Höhe = 1,60 m</b>	1333,00	1413,00	1473,00
Bestellbeispiel: 02SKS1-24, Stülpkopf 240x240 mm, Höhe = 1,25 m				
	<b>Stülpkopf Typ „Klinker“ mit Abdeckung</b>			
	<b>02SKK...</b>	<b>14</b>	<b>22</b>	<b>27</b>
	<b>1-... Höhe = 1,25 m</b>	1145,00	1214,00	1263,00
	<b>2-... Höhe = 1,60 m</b>	1333,00	1413,00	1473,00
	<b>Stülpkopf Typ „Edelstahl“ mit Abdeckung</b>			
	<b>02SKSE...</b>	<b>14</b>	<b>22</b>	<b>27</b>
	<b>1-... Höhe = 1,25 m</b>	---	1.056,00	---
	<b>2-... Höhe = 1,60 m</b>	---	1.130,00	1.182,00
	<b>Stülpkopf Typ „Kupfer“ mit Abdeckung</b>			
	<b>02SKCU...</b>	<b>14</b>	<b>22</b>	<b>27</b>
	<b>1-... Höhe = 1,25 m</b>	---	---	---
	<b>2-... Höhe = 1,60 m</b>	---	---	2.401,00
	<b>Edelstahl Abdeckung</b> (falls kein Stülpkopf verwendet wird)			
	<b>02AE...</b>	<b>14</b>	<b>22</b>	<b>27</b>
	Preis in €	110,50	117,00	150,50
Bitte Abgasrohrdurchmesser bei Bestellung angeben				
	<b>Wandkonsole, verzinkt</b>			
	<b>02WKV...</b>	<b>14</b>	<b>22</b>	<b>27</b>
	Preis in €	178,50	231,00	231,00
	<b>Dach aus Edelstahl</b>			
	<b>02DE...</b>	<b>14</b>	<b>22</b>	<b>27</b>
	Preis in €	119,50	140,50	140,50
	<b>Kleber 1 kg Beutel</b>			
	<b>02KL</b>			
	Preis in €	18,40		
	<b>Spachtelmasse 5 kg/ Sack</b>			
	<b>02SM...</b>			
	Preis in €	43,00		

Für Bestellungen mit einem Nettowarenwert von < € 50,-- erheben wir eine Bearbeitungsgebühr von pauschal € 12,-- je Bestellung.