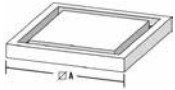


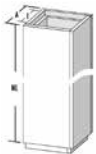
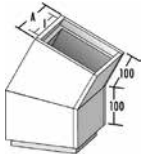
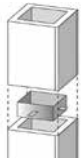

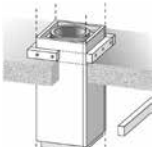
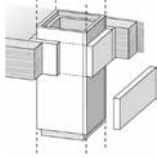
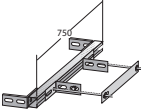
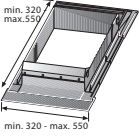



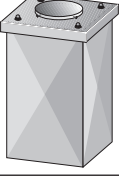
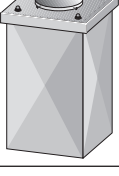
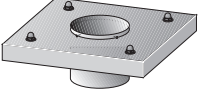
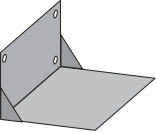
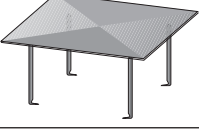




CAMINO-FIX Leichtbauschacht

HVP 02-21

	Innenmaß in mm Außenmaß in mm	140/140 220/220	220/220 300/300	270/270 350/350
	Leichtbauschacht, Fußplatte			
	02FP..	14	22	27
	Preis in €	30,00	40,50	51,00
	Gewicht in kg	2,5	3,5	4,2
	Leichtbauschacht, Nennlänge 1200 mm, eine Seite offen			
	02SLO1200-..	14	22	27
	Preis in €	242,50	316,00	376,50
	Gewicht in kg	22,8	28,8	33,6
	Leichtbauschacht, Nennlänge 1200 mm			
	02SL1200-...	14	22	27
	Preis in €	242,50	316,00	376,50
	Gewicht in kg	22,8	28,8	33,6
	Leichtbauschacht, Nennlänge 600 mm			
	02SL600-...	14	22	27
	Preis in €	141,00	177,50	199,00
	Gewicht in kg	11,4	14,4	16,8
	Bogen 15° / Bogen 30° (je ein Stück Schachtelement)			
	02BG15-...	14	22	27
	Preis in €	387,50	424,00	433,50
	02BG30-...	14	22	27
	Preis in €	387,50	424,00	433,50
	Gewicht in kg	8,6	11,4	15,2
	Edelstahlverbinder			
	Beim bauseitigen Kürzen der Elemente wird jeweils ein Verbinder benötigt.			
	02EV..	14	22	27
		20,10	21,30	26,00
	Wandhalter Edelstahl			
	02WH...	14	22	27
	Preis in €	47,00	51,00	53,50
	Lastabtragung bei Bauhöhen > 15,0m bestehend aus Promatstreifen 60 x 1200 mm t= 40 mm			
	02LA...			
	Preis in €		47,00	
	Durchführung für Holzdecken in L90 bestehend aus Promat-Streifen 300 x 1200 mm t= 40 mm			
	02DFH...			
	Preis in €		104,50	
	Sparrenhalter universell für alle Durchmesser			
	02SH		306,00	

Für Bestellungen mit einem Nettowarenwert von < € 50,-- erheben wir eine Bearbeitungsgebühr von pauschal € 12,-- je Bestellung.

	Innenmaß in mm	140/140	220/220	270/270
	Außenmaß in mm	220/220	300/300	350/350
	Kamineinfassung, verstellbar			
		14	22	27
	02KEV Titanzink		325,50	
	02KEV-CU Kupfer		626,50	
	Aluminiumkorsett muss für Stülpköpfe separat bestellt werden. Kann auch für bauseitige Verkleidung eingesetzt werden.			
		14	22	27
	02AK01-... H=1,75 m	280,00	283,00	285,50
	02AK02-... H=210 m	333,00	340,00	343,00
	Stülpkopf Typ „Schiefer“ mit Abdeckung			
	02SKS...	14	22	27
	1-... Höhe = 1,25 m	1.251,00	1.327,00	1.380,00
	2-... Höhe = 1,60 m	1.457,00	1.544,00	1.610,00
Bestellbeispiel: 02SKS1-24, Stülpkopf 240x240 mm, Höhe = 1,25 m				
	Stülpkopf Typ „Klinker“ mit Abdeckung			
	02SKK...	14	22	27
	1-... Höhe = 1,25 m	1.251,00	1.327,00	1.380,00
	2-... Höhe = 1,60 m	1.457,00	1.544,00	1.610,00
	Stülpkopf Typ „Edelstahl“ mit Abdeckung			
	02SKSE...	14	22	27
	1-... Höhe = 1,25 m	---	1.154,00	---
	2-... Höhe = 1,60 m	---	1.235,00	1.292,00
	Stülpkopf Typ „Kupfer“ mit Abdeckung			
	02SKCU...	14	22	27
	1-... Höhe = 1,25 m	---	---	---
	2-... Höhe = 1,60 m	---	---	2.624,00
	Edelstahl Abdeckung (falls kein Stülpkopf verwendet wird)			
	02AE...	14	22	27
	Preis in €	121,00	128,00	164,50
Bitte Abgasrohrdurchmesser bei Bestellung angeben				
	Wandkonsole, verzinkt			
	02WKV...	14	22	27
	Preis in €	195,00	252,50	252,50
	Dach aus Edelstahl			
	02DE...	14	22	27
	Preis in €	130,50	153,50	153,50
	Kleber 1 kg Beutel			
	02KL			
	Preis in €	20,10		
	Spachtelmasse 5 kg/ Sack			
	02SM...			
	Preis in €	47,00		

Für Bestellungen mit einem Nettowarenwert von < € 50,-- erheben wir eine Bearbeitungsgebühr von pauschal € 12,-- je Bestellung.